
Comune di Suno

Esercizio 2026

Dati aggiornati al 18/11/2025

DOCUMENTO

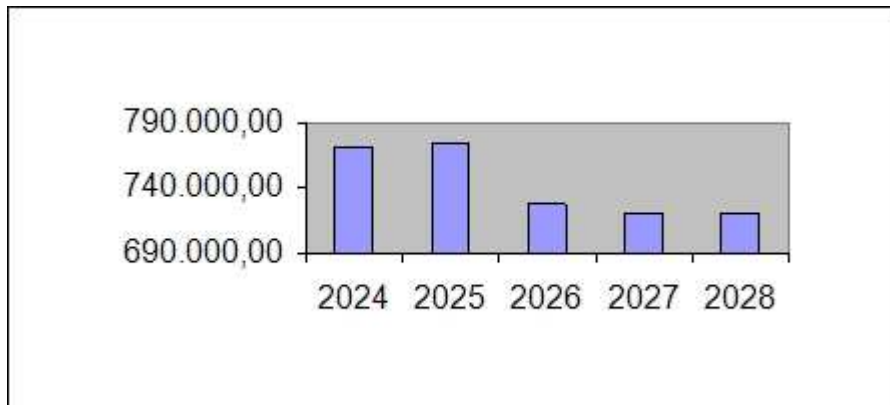
**NOTA INTEGRATIVA AL
BILANCIO DI PREVISIONE
2026/2027/2028
PARTE CONTABILE**

Imposte, Tasse e Tributi locali

[TABELLA E CAT 1010106]

TABELLA CAT. 1010106 DI ENTRATA

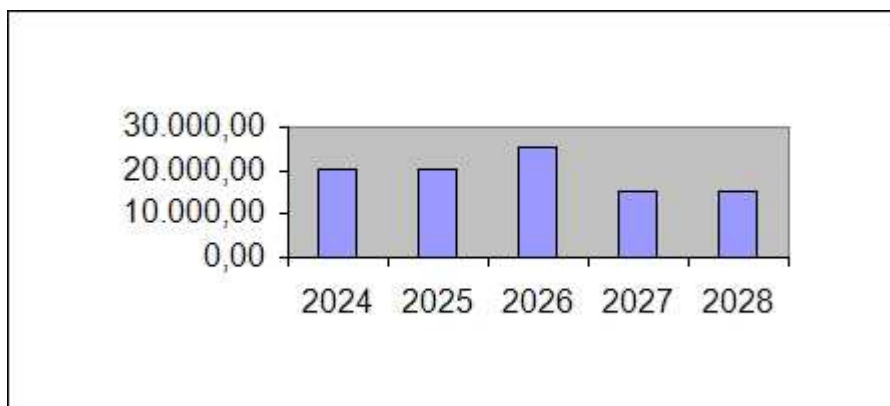
	Accertamenti 2024	Stanziamenti 2025	Competenza 2026	Competenza 2027	Competenza 2028
Cat.1010106 - Imposta municipale propria	770.786,15	774.000,00	727.000,00	720.000,00	720.000,00



[TABELLA E CAT 1010151]

TABELLA CAT. 1010151 DI ENTRATA

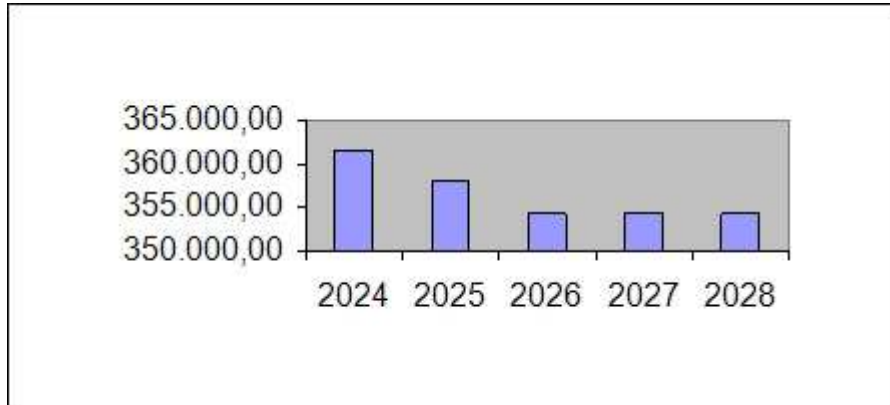
	Accertamenti 2024	Stanziamenti 2025	Competenza 2026	Competenza 2027	Competenza 2028
Categoria 1010151 - Tassa smaltimento rifiuti solidi urbani	19.872,00	20.000,00	25.000,00	15.000,00	15.000,00



[TABELLA E CAT 1010161]

TABELLA CAT. 1010161 DI ENTRATA

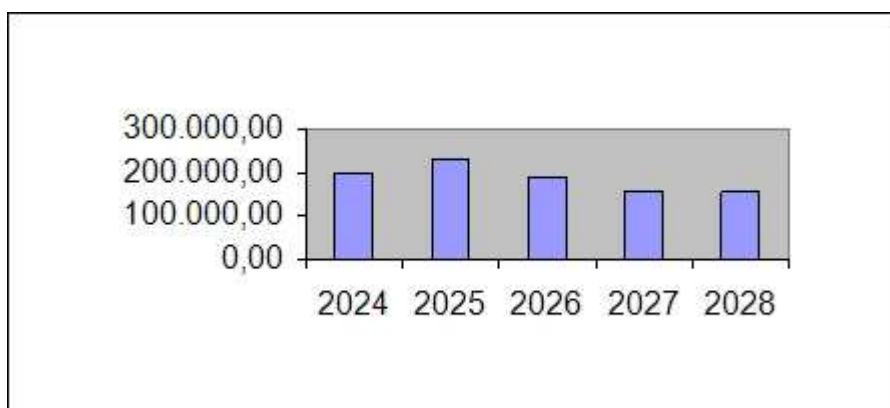
	Accertamenti 2024	Stanzamenti 2025	Competenza 2026	Competenza 2027	Competenza 2028
Categoria 1010161 - Tributo comunale sui rifiuti e sui servizi	361.430,14	357.927,67	354.200,00	354.200,00	354.200,00



Trasferimenti di parte corrente

[TABELLA E PCF E.2.01.01.00.000]

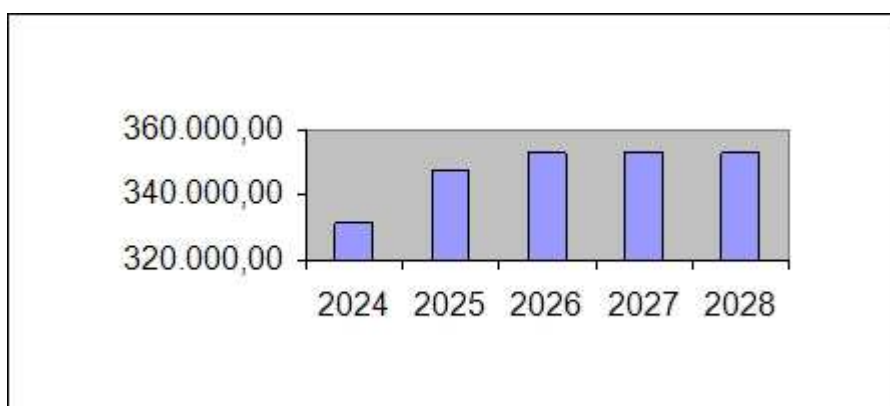
TABELLA E.2.01.01.00.000 - TRASFERIMENTI CORRENTI DA AMMINISTRAZIONI PUBBLICHE					
	Accertamenti 2024	Stanzamenti 2025	Competenza 2026	Competenza 2027	Competenza 2028
E.2.01.01.01.000 - Trasferimenti correnti da Amministrazioni Centrali	122.664,96	132.056,63	74.967,58	74.967,58	74.967,58
E.2.01.01.02.000 - Trasferimenti correnti da Amministrazioni Locali	74.817,22	96.153,82	113.831,36	78.810,00	78.810,00
E.2.01.01.00.000 - Totale trasferimenti correnti da amministrazioni pubbliche	197.482,18	228.210,45	188.798,94	153.777,58	153.777,58



Entrate extratributarie

[TABELLA E TIT 3 X TIP]

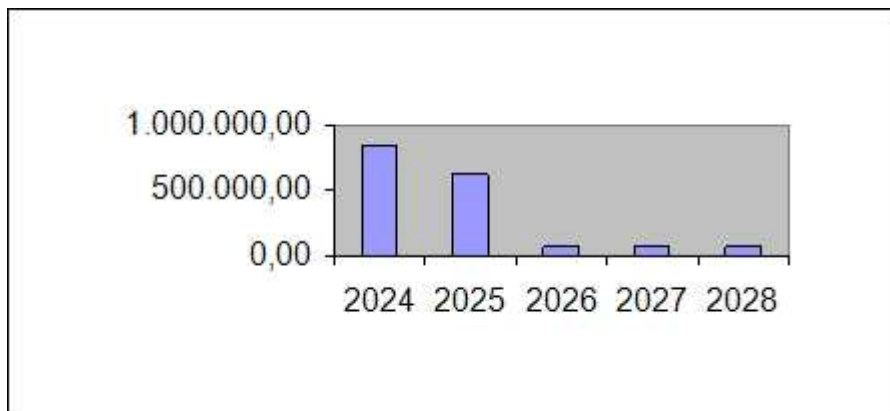
TABELLA TITOLO 3 ENTRATA PER TIPOLOGIE					
	Accertamenti 2024	Stanziamenti 2025	Competenza 2026	Competenza 2027	Competenza 2028
Vendita di beni e servizi e proventi derivanti dalla gestione dei beni	271.317,70	283.117,23	292.520,00	292.520,00	292.520,00
Proventi derivanti dall'attività di controllo e repressione delle irregolarità e degli illeciti	22.202,86	31.166,14	29.000,00	29.000,00	29.000,00
Interessi attivi	31,07	20,00	20,00	20,00	20,00
Altre entrate da redditi da capitale	0,00	0,00	0,00	0,00	0,00
Rimborsi e altre entrate correnti	37.763,25	33.100,00	31.200,00	31.200,00	31.200,00
Totale entrate extratributarie	331.314,88	347.403,37	352.740,00	352.740,00	352.740,00



Entrate in conto capitale

[TABELLA E TIT 4 X TIP]

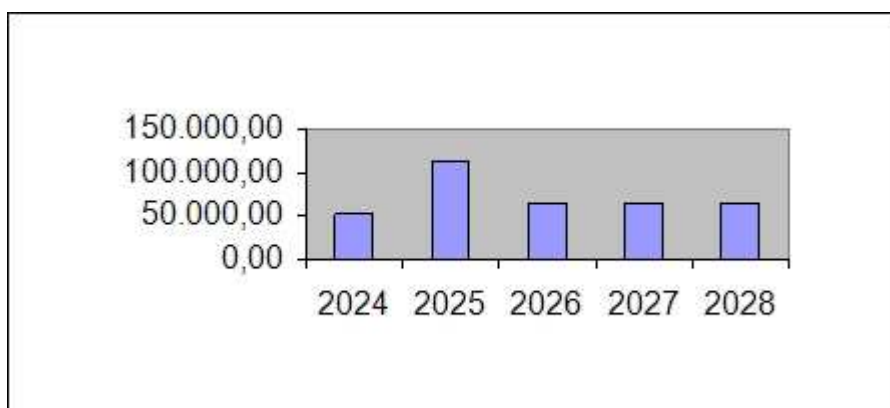
TABELLA TITOLO 4 ENTRATA PER TIPOLOGIE					
	<i>Accertamenti 2024</i>	<i>Stanziamenti 2025</i>	<i>Competenza 2026</i>	<i>Competenza 2027</i>	<i>Competenza 2028</i>
Tributi in conto capitale	0,00	0,00	0,00	0,00	0,00
Contributi agli investimenti	769.244,79	485.921,42	0,00	0,00	0,00
Altri trasferimenti in conto capitale	0,00	3.847,85	0,00	0,00	0,00
Entrate da alienazione di beni materiali e immateriali	22.074,00	13.902,00	2.000,00	2.000,00	2.000,00
Altre entrate in conto capitale	51.139,80	115.486,30	64.000,00	64.000,00	64.000,00
Totale entrate in conto capitale	842.458,59	619.157,57	66.000,00	66.000,00	66.000,00



Titoli abilitativi edilizi – utilizzo proventi

[TABELLA E PCF E.4.05.01.01.000]

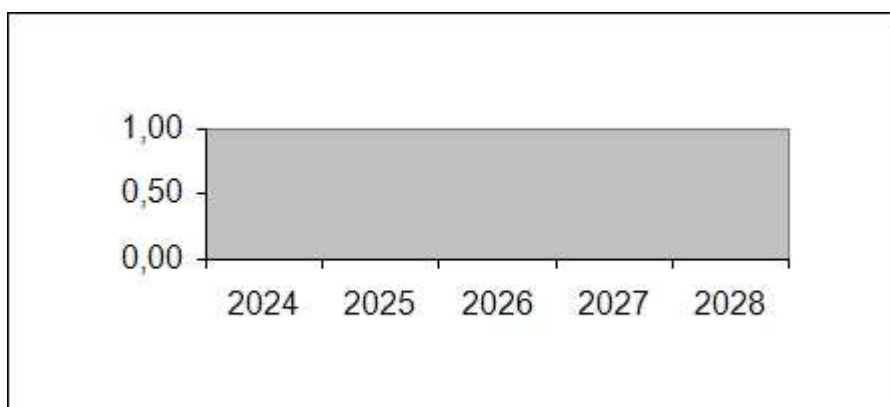
TABELLA E.4.05.01.01.000 - PERMESSI DI COSTRUIRE					
	<i>Accertamenti 2024</i>	<i>Stanziamenti 2025</i>	<i>Competenza 2026</i>	<i>Competenza 2027</i>	<i>Competenza 2028</i>
E.4.05.01.01.000 - Permessi di costruire	51.139,80	110.908,22	64.000,00	64.000,00	64.000,00



Riduzione di attività finanziarie

[TABELLA E TIT 5 X TIP]

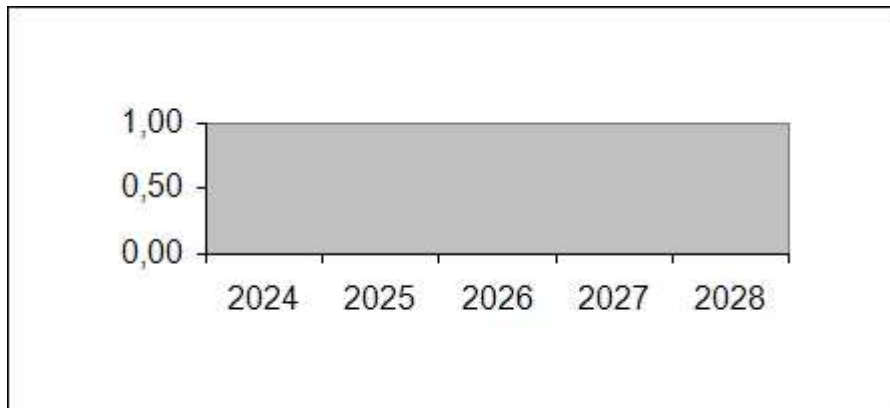
TABELLA TITOLO 5 ENTRATA PER TIPOLOGIE					
	Accertamenti 2024	Stanziamenti 2025	Competenza 2026	Competenza 2027	Competenza 2028
Alienazione di attività finanziarie	0,00	0,00	0,00	0,00	0,00
Riscossione di crediti di breve termine	0,00	0,00	0,00	0,00	0,00
Riscossione crediti di medio-lungo termine	0,00	0,00	0,00	0,00	0,00
Altre entrate per riduzione di attività finanziarie	0,00	0,00	0,00	0,00	0,00
Totale entrate da riduzione di attività finanziarie	0,00	0,00	0,00	0,00	0,00



Accensione di prestiti

[TABELLA E TIT 6 X TIP]

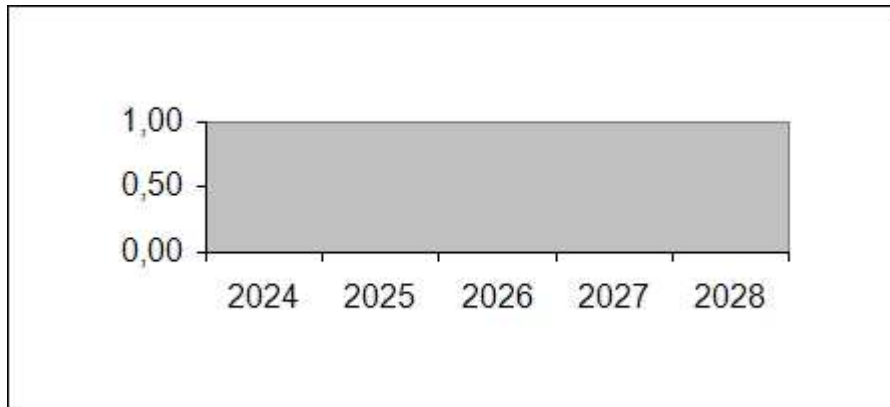
TABELLA TITOLO 6 ENTRATA PER TIPOLOGIE					
	Accertamenti 2024	Stanziamenti 2025	Competenza 2026	Competenza 2027	Competenza 2028
Emissione di titoli obbligazionari	0,00	0,00	0,00	0,00	0,00
Accensione Prestiti a breve termine	0,00	0,00	0,00	0,00	0,00
Accensione Mutui e altri finanziamenti a medio lungo termine	0,00	0,00	0,00	0,00	0,00
Altre forme di indebitamento	0,00	0,00	0,00	0,00	0,00
Totale entrate per accensioni di prestiti	0,00	0,00	0,00	0,00	0,00



Anticipazioni

[TABELLA E TIT 7 X TIP]

TABELLA TITOLO 7 ENTRATA PER TIPOLOGIE					
	Accertamenti 2024	Stanziamenti 2025	Competenza 2026	Competenza 2027	Competenza 2028
Anticipazioni da istituto tesoriere/cassiere	0,00	0,00	0,00	0,00	0,00
Totale entrate da istituto tesoriere/cassiere	0,00	0,00	0,00	0,00	0,00

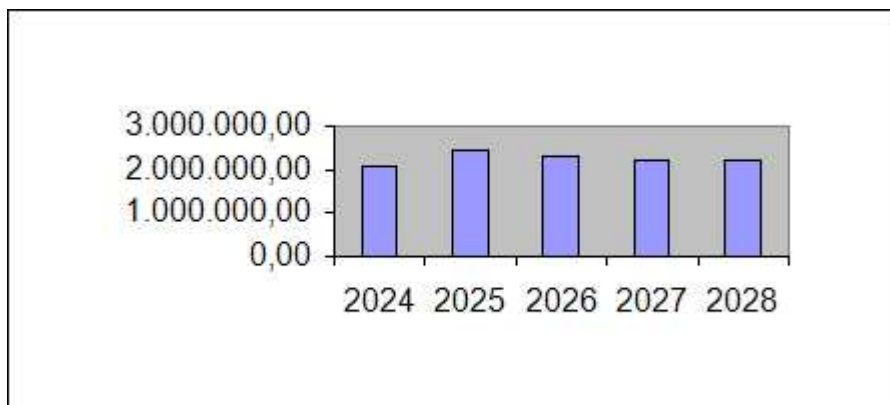


Spese correnti

[TABELLA U TIT 1 X MAC]

TABELLA TITOLO 1 SPESA PER MACROAGGREGATI

	<i>Impegni 2024</i>	<i>Stanziamenti 2025</i>	<i>Competenza 2026</i>	<i>Competenza 2027</i>	<i>Competenza 2028</i>
Redditi da lavoro dipendente	527.343,77	668.014,46	649.570,24	560.338,11	560.338,11
Imposte e tasse a carico dell'ente	39.067,12	38.150,00	38.300,00	38.300,00	38.300,00
Acquisto di beni e servizi	1.207.065,78	1.364.119,52	1.247.935,87	1.247.958,44	1.255.558,86
Trasferimenti correnti	192.548,13	209.326,73	194.161,86	177.396,70	177.396,70
Interessi passivi	13.529,32	11.138,00	8.846,65	6.516,42	6.516,42
Altre spese per redditi da capitale	0,00	0,00	0,00	0,00	0,00
Rimborsi e poste correttive delle entrate	4.342,24	4.928,00	1.000,00	1.000,00	1.000,00
Altre spese correnti	49.803,74	150.317,04	165.149,08	160.282,09	160.282,09
Totale spese correnti	2.033.700,10	2.445.993,75	2.304.963,70	2.191.791,76	2.199.392,18

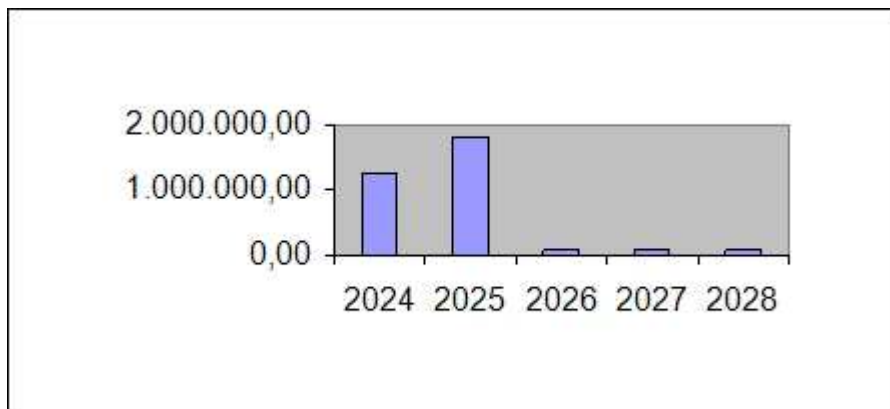


Spese in conto capitale

[TABELLA U TIT 2 X MAC]

TABELLA TITOLO 2 SPESA PER MACROAGGREGATI

	<i>Impegni 2024</i>	<i>Stanziamenti 2025</i>	<i>Competenza 2026</i>	<i>Competenza 2027</i>	<i>Competenza 2028</i>
Tributi in conto capitale a carico dell'ente	0,00	0,00	0,00	0,00	0,00
Investimenti fissi lordi e acquisto di terreni	1.205.529,36	1.720.987,05	66.000,00	66.000,00	66.000,00
Contributi agli investimenti	0,00	84.000,00	0,00	0,00	0,00
Altri trasferimenti in conto capitale	0,00	0,00	0,00	0,00	0,00
Altre spese in conto capitale	37.873,63	4.876,44	0,00	0,00	0,00
Totale spese in conto capitale	1.243.402,99	1.809.863,49	66.000,00	66.000,00	66.000,00

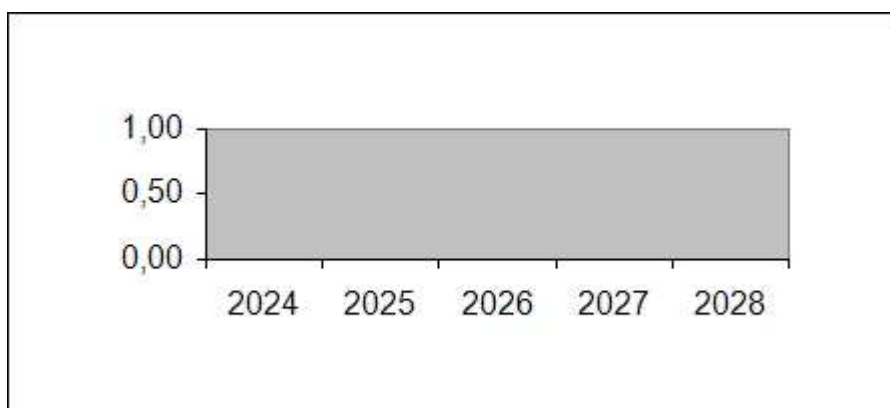


Incremento di attività finanziarie

[TABELLA U TIT 3 X MAC]

TABELLA TITOLO 3 SPESA PER MACROAGGREGATI

	<i>Impegni 2024</i>	<i>Stanziamenti 2025</i>	<i>Competenza 2026</i>	<i>Competenza 2027</i>	<i>Competenza 2028</i>
Acquisizioni di attività finanziarie	0,00	0,00	0,00	0,00	0,00
Concessione crediti di breve termine	0,00	0,00	0,00	0,00	0,00
Concessione crediti di medio-lungo termine	0,00	0,00	0,00	0,00	0,00
Altre spese per incremento di attività finanziarie	0,00	0,00	0,00	0,00	0,00
Totale spese per incremento di attività finanziarie	0,00	0,00	0,00	0,00	0,00

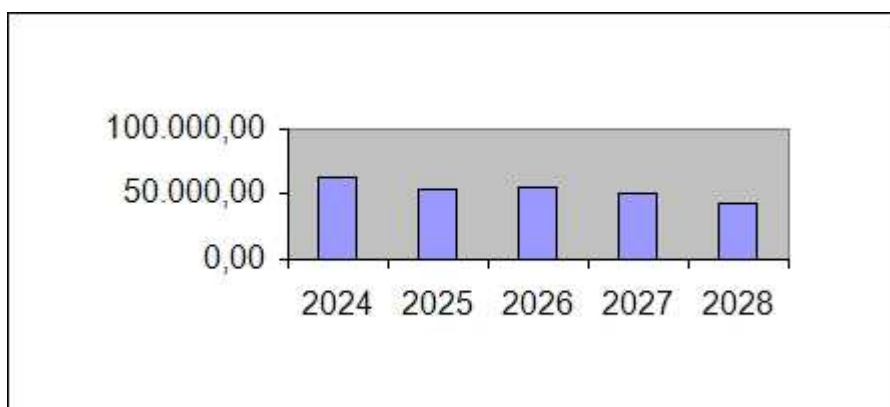


Rimborso di prestiti

[TABELLA U TIT 4 X MAC]

TABELLA TITOLO 4 SPESA PER MACROAGGREGATI

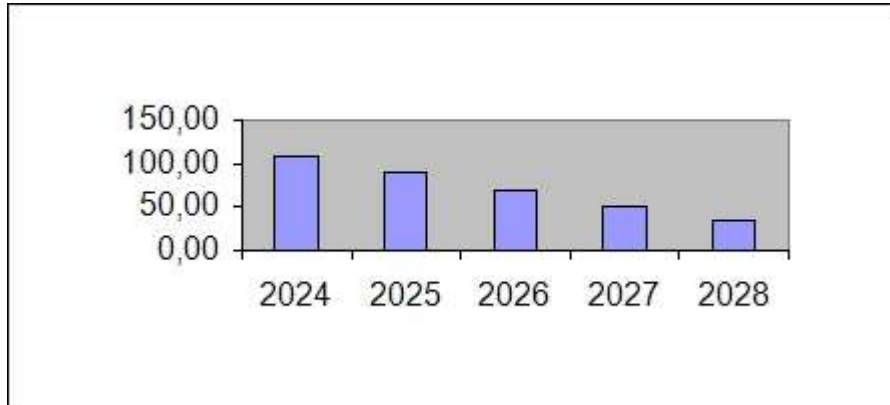
	<i>Impegni 2024</i>	<i>Stanziamenti 2025</i>	<i>Competenza 2026</i>	<i>Competenza 2027</i>	<i>Competenza 2028</i>
Rimborso di titoli obbligazionari	0,00	0,00	0,00	0,00	0,00
Rimborso prestiti a breve termine	0,00	0,00	0,00	0,00	0,00
Rimborso mutui e altri finanziamenti a medio lungo termine	61.796,12	52.523,68	54.815,03	50.053,48	42.453,06
Rimborso di altre forme di indebitamento	0,00	0,00	0,00	0,00	0,00
Fondi per rimborso prestiti	0,00	0,00	0,00	0,00	0,00
Totale spese per rimborso prestiti	61.796,12	52.523,68	54.815,03	50.053,48	42.453,06



[TABELLA DEBITO PRO-CAPITE]

TABELLA DEBITO RESIDUI PRO-CAPITE

<i>Anni di riferimento</i>	<i>Debito residuo e debito pro-capite</i>				
	<i>2024</i>	<i>2025</i>	<i>2026</i>	<i>2027</i>	<i>2028</i>
Debito residuo al 31.12	293.024,41	240.500,73	185.685,70	136.632,22	93.179,13
Abitanti	2.714,00	2.707,00	2.707,00	2.707,00	2.707,00
Debito pro-capite	107,97	88,84	68,59	50,47	34,42

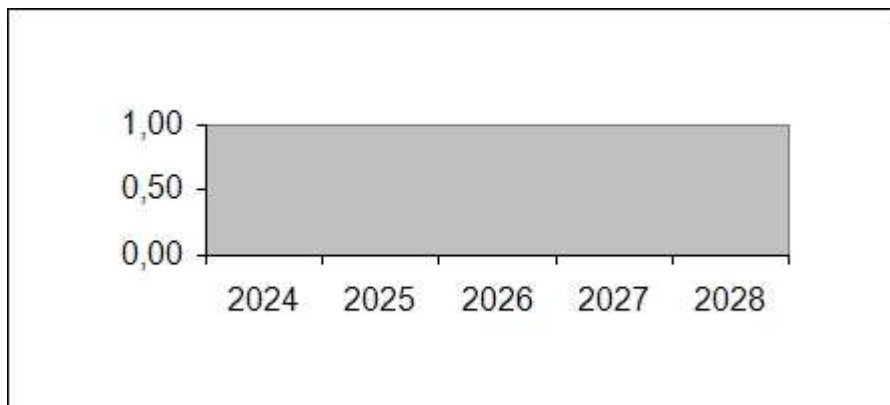


Chiusura delle anticipazioni

[TABELLA U TIT 5 X MAC]

TABELLA TITOLO 5 SPESA PER MACROAGGREGATI

	<i>Impegni 2024</i>	<i>Stanziamenti 2025</i>	<i>Competenza 2026</i>	<i>Competenza 2027</i>	<i>Competenza 2028</i>
Chiusura Anticipazioni ricevute da istituto tesoriere/cassiere	0,00	0,00	0,00	0,00	0,00
Totale spese per chiusura anticipazioni ricevute da istituto tesoriere/cassiere	0,00	0,00	0,00	0,00	0,00



Sintesi dei dati finanziari a consuntivo (o pre-consuntivo)

[TABELLA RISULTATO AMMINISTRAZIONE PRESUNTO]

TABELLA DIMOSTRATIVA DEL RISULTATO DI AMMINISTRAZIONE PRESUNTO		
Risultato di amministrazione presunto al 31.12.2025		
Risultato di amministrazione iniziale dell'esercizio	+	1.673.338,26
Fondo pluriennale vincolato iniziale dell'esercizio	+	414.372,77
Entrate già accertate nell'esercizio	+	2.500.076,80
Uscite già impegnate nell'esercizio	-	3.059.561,39
Riduzioni dei residui attivi già verificatesi nell'esercizio	-	1.670,07
Incremento dei residui attivi già verificatesi nell'esercizio	+	70.169,69
Riduzioni dei residui passivi già verificatesi nell'esercizio	+	7.469,26
Risultato di amministrazione dell'esercizio alla data di redazione del bilancio di previsione dell'anno	=	1.604.195,32
Entrate che prevedo di accertare per il restante periodo dell'esercizio	+	0,00
Spese che prevedo di impegnare per il restante periodo dell'esercizio	-	0,00
Riduzione dei residui attivi, presunta per il restante periodo dell'esercizio	-	0,00
Incremento dei residui passivi, presunta per il restante periodo dell'esercizio	+	0,00
Riduzione dei residui passivi, presunta per il restante periodo dell'esercizio	+	0,00
Fondo pluriennale vincolato finale presunto dell'esercizio	-	60.912,13
Risultato di amministrazione presunto al 31/12/	=	1.543.283,19
Composizione del risultato di amministrazione presunto		
Fondo Crediti di Dubbia Esigibilità al 31 Dicembre		0,00
Fondo anticipazioni liquidità		0,00
Fondo perdite società partecipate		0,00
Fondo contenzioso		0,00
Fondo di garanzia debiti commerciali		0,00
Fondo obiettivi di finanza pubblica		5.651,00
Altri accantonamenti		11.421,12
Totale Parte Accantonata		17.072,12
Vincoli derivanti da leggi e dai principi contabili		0,00
Vincoli derivanti da trasferimenti		0,00
Vincoli derivanti dalla contrazione di mutui		0,00
Vincoli formalmente attribuiti dall'Ente		0,00
Altri Vincoli		0,00
Totale Parte Vincolata		0,00
Totale Parte Destinata agli investimenti		0,00
Totale Parte Disponibile		1.526.211,07

[TABELLA RISORSE ACCANTONATE RISULTATO AMMINISTRAZIONE PRESUNTO]

TABELLA RISORSE ACCANTONATE NEL RISULTATO DI AMMINISTRAZIONE PRESUNTO						
Elenco analitico delle risorse accantonate nel risultato di amministrazione presunto						
	Risorse accantonate al 1/1/2025	Risorse accantonate applicate al bilancio dell'esercizio 2025 (con segno -)	Risorse accantonate stanziare nella spesa del bilancio dell'esercizio 2025	Variazione degli accantonamenti che si prevede di effettuare in sede di rendiconto 2025 (con segno +/-)	Risorse accantonate nel risultato di amministrazione presunto al 31/12/2025	Risorse accantonate presunte al 31/12/2025 applicate al primo esercizio del bilancio di previsione
Fondo anticipazioni liquidità	0,00	0,00	0,00	0,00	0,00	0,00
Fondo perdite società partecipate	0,00	0,00	0,00	0,00	0,00	0,00
Fondo contezioso	0,00	0,00	0,00	0,00	0,00	0,00
Fondo crediti di dubbia esigibilità	0,00	0,00	0,00	0,00	0,00	0,00
Fondo garanzia debiti	0,00	0,00	0,00	0,00	0,00	0,00

Nota integrativa al bilancio di previsione 2026-2027-2028

commerciali						
Fondo obiettivi di finanza pubblica	0,00	0,00	0,00	0,00	0,00	0,00
Altri accantonamenti	0,00	0,00	0,00	0,00	0,00	0,00
Totale risorse accantonate nel risultato di amministrazione presunto	0,00	0,00	0,00	0,00	0,00	0,00

[TABELLA RISORSE VINCOLATE RISULTATO AMMINISTRAZIONE PRESUNTO]

TABELLA RISORSE VINCOLATE NEL RISULTATO DI AMMINISTRAZIONE PRESUNTO								
<i>Elenco analitico delle risorse vincolate nel risultato di amministrazione presunto</i>								
<i>Risorse vinc. al 1/1/2025</i>	<i>Entrate vincolate accertate nell'esercizio 2025 (dati presunti)</i>	<i>Impegni presunti eserc. 2025 finanziati da entrate vincolate accertate nell'esercizio o da quote vincolate del risultato di amministrazione (dati presunti)</i>	<i>Fondo plur. vinc. al 31/12/2025 finanziato da entrate vincolate accertate nell'esercizio o da quote vincolate del risultato di amministrazione (dati presunti)</i>	<i>Cancellazione e nell'esercizio 2025 di residui attivi vincolati o eliminazione del vincolo su quote del risultato di amministrazione (+) e cancellazione e nell'esercizio 2025 di residui passivi finanziati da risorse vincolate (-) (gestione dei residui): (dati presunti)</i>	<i>Cancellazione e nell'esercizio 2025 di impegni finanziati dal fondo pluriennale vincolato dopo l'approvazione del rendiconto dell'esercizio 2019 se non reimpegnati nell'esercizio 2025 (+)</i>	<i>Risorse vincolate nel risultato di amministrazione presunto al 31/12/2025</i>	<i>Risorse vincolate presunte al 31/12/2025 applicate al primo esercizio del bilancio di previsione</i>	
Vincoli derivanti dalla legge	0,00	0,00	0,00	0,00	0,00	0,00	0,00	0,00
Vincoli derivanti da Trasferimenti	0,00	0,00	0,00	0,00	0,00	0,00	0,00	0,00
Vincoli derivanti da finanziamenti	0,00	0,00	0,00	0,00	0,00	0,00	0,00	0,00
Vincoli formalmente attribuiti dall'ente	0,00	0,00	0,00	0,00	0,00	0,00	0,00	0,00
Altri vincoli	0,00	0,00	0,00	0,00	0,00	0,00	0,00	0,00
Totale risorse vincolate nel risultato di amministrazione presunto	0,00	0,00	0,00	0,00	0,00	0,00	0,00	0,00

[TABELLA RISORSE DESTINATE AGLI INVESTIMENTI RISULTATO AMMINISTRAZIONE PRESUNTO]

TABELLA RISORSE DESTINATE AGLI INVESTIMENTI NEL RISULTATO DI AMMINISTRAZIONE PRESUNTO

Elenco analitico delle risorse destinate agli investimenti nel risultato di amministrazione presunto

	Risorse destinate agli investim. al 1/1/2025	Entrate destinate agli investimenti accertate nell'esercizio 2020 (dato presunto)	Impegni eserc. 2020 finanziati da entrate destinate accertate nell'esercizio o da quote destinate del risultato di amministrazio ne (dati presunti)	Fondo plurienn. vinc. al 31/12/2020 finanziato da entrate destinate accertate nell'esercizio o da quote destinate del risultato di amministrazio ne	Cancellazione di residui attivi costituiti da risorse destinate agli investimenti o eliminazione della destinazione su quote del risultato di amministrazio ne (+) e cancellazione di residui passivi finanziati da risorse destinate agli investimenti (-) (gestione dei residui)	Risorse destinate agli investimenti nel risultato di amministrazio ne presunto al 31/12/2020	Risorse destinate agli investimenti nel risultato presunte al 31/12/2025 applicate al primo esercizio del bilancio di previsione
Totale risorse destinate agli investimenti nel risultato di amministrazio ne presunto	0,00	0,00	0,00	0,00	0,00	0,00	0,00

Consistenza patrimoniale

[TABELLA STATO PATRIMONIALE]

TABELLA STATO PATRIMONIALE

Voce di Stampa			2024	2023
B) IMMOBILIZZAZIONI				
I		Immobilizzazioni immateriali		
	1	costi di impianto e di ampliamento	0,00	0,00
	2	costi di ricerca sviluppo e pubblicità	0,00	0,00
	3	diritti di brevetto ed utilizzazione opere dell'ingegno	0,00	0,00
	4	concessioni, licenze, marchi e diritti simile	220,20	396,37
	5	Avviamento	0,00	0,00
	6	immobilizzazioni in corso ed acconti	0,00	0,00
	9	Altre	0,00	0,00
		Totale immobilizzazioni immateriali	16.086,23	25.573,92
		Immobilizzazioni materiali (3)	16.306,43	25.970,29
II	1	Beni demaniali	4.830.524,84	4.631.436,13
	1.1	Terreni	121.354,66	121.354,66
	1.2	Fabbricati	1.057.342,78	1.087.914,79
	1.3	Infrastrutture	3.651.827,40	3.422.166,68
	1.9	Altri beni demaniali	0,00	0,00
III	2	Altre immobilizzazioni materiali (3)	3.951.143,81	3.138.936,25
	2.1	Terreni	28.138,89	28.138,89
	a	di cui in leasing finanziario	0,00	0,00
	2.2	Fabbricati	3.562.992,39	2.900.740,13
	a	di cui in leasing finanziario	0,00	0,00
	2.3	Impianti e macchinari	35.574,68	38.063,60
	a	di cui in leasing finanziario	0,00	0,00
	2.4	Attrezzature industriali e commerciali	122.261,47	127.381,42

	2.5	Mezzi di trasporto	152.072,59	2.314,48
	2.6	Macchine per ufficio e hardware	23.973,17	12.573,42
	2.7	Mobili e arredi	26.021,46	27.826,51
	2.8	Infrastrutture	0,00	0,00
	2.99	Altri beni materiali	109,16	1.897,80
	3	Immobilizzazioni in corso ed acconti	0,00	0,00
		Totale immobilizzazioni materiali	8.781.668,65	7.770.372,38
IV		Immobilizzazioni Finanziarie (1)		
	1	Partecipazioni in	794.511,79	807.754,68
	a	imprese controllate	0,00	0,00
	b	imprese partecipate	794.511,79	807.754,68
	c	altri soggetti	0,00	0,00
	2	Crediti verso	0,00	0,00
	a	altre amministrazioni pubbliche	0,00	0,00
	b	imprese controllate	0,00	0,00
	c	imprese partecipate	0,00	0,00
	d	altri soggetti	0,00	0,00
	3	Altri titoli	0,00	0,00
		Totale immobilizzazioni finanziarie	794.511,79	807.754,68
		TOTALE IMMOBILIZZAZIONI (B)	9.592.486,87	8.604.097,35

Parametri di deficit strutturale

[TABELLA PARAMETRI DEFICITARI]

TABELLA PARAMETRI DEFICITARI

Tabella dei parametri obiettivi per i comuni ai fini dell'accertamento delle condizioni di ente strutturalmente deficitario

P1	Indicatore 1.1. - Incidenza spese rigide-ripiano disavanzo-personale e debito su entrate correnti maggiore del 48%		NO
P2	Indicatore 2.8 – incidenza degli incassi delle entrate proprie sulle previsioni definitive di parte corrente – minore del 22%		NO
P3	Indicatore 3.2 – Anticipazioni chiuse solo contabilmente maggiore di 10		NO
P4	Indicatore 10.3 – sostenibilità debiti finanziari maggiore del 16%		NO
P5	Indicatore 12.4 – sostenibilità disavanzo effettivamente a carico dell'esercizio maggiore del 1,20%		NO
P6	Indicatore 13.1 – Debiti riconosciuti e finanziati maggiore dell'1%		NO
P7	Indicatore 13.2 – Debiti in corso di riconoscimento + Indicatore 13.3. Debiti riconosciuti ed in corso di finanziamento maggiore dello 0,60%		NO
P8	Indicatore concernente l'effettiva capacità di riscossione riferito al totale delle entrate minore del 47%		NO

Gli enti locali che presentano almeno la metà dei parametri deficitari (la condizione "SI" identifica il parametro deficitario) sono strutturalmente deficitari ai sensi dell'art. 242 comma 1 del TUEL

Sulla base dei parametri suindicati l'ente è da considerarsi in condizioni strutturalmente deficitarie **NO**

Composizione ed equilibrio del bilancio corrente

[TABELLA EQUILIBRI BILANCIO CORRENTE]

TABELLA EQUILIBRI DI BILANCIO - PARTE CORRENTE

EQUILIBRIO ECONOMICO FINANZIARIO		2026	2027	2028
H) Utilizzo risultato di amministrazione presunto per spese correnti e per rimborso dei prestiti	(+)	0,00	0,00	0,00
di cui per estinzione anticipata di prestiti		0,00	0,00	0,00
AA) Recupero disavanzo di amministrazione esercizio precedente	(-)	0,00	0,00	0,00
A) Fondo pluriennale vincolato di entrata per spese correnti	(+)	60.912,13	0,00	0,00
Q1) Fondo pluriennale vincolato per spese titolo 2.04 Altri trasferimenti in conto capitale iscritto in entrata	(+)	0,00	0,00	0,00
B) Entrate Titoli 1.00 - 2.00 - 3.00	(+)	2.298.866,60	2.241.845,24	2.241.845,24

di cui per estinzione anticipata di prestiti		0,00	0,00	0,00
C) Entrate Titolo 4.02 06 - Contributi agli investimenti direttamente destinati al rimborso dei prestiti da amministrazioni pubbliche	(+)	0,00	0,00	0,00
I) Entrate di parte capitale destinate a spese correnti in base a specifiche disposizioni di legge o dei principi contabili	(+)	0,00	0,00	0,00
di cui per estinzione anticipata di prestiti		0,00	0,00	0,00
L) Entrate di parte corrente destinate a spese di investimento in base a specifiche disposizioni di legge o dei principi contabili	(-)	0,00	0,00	0,00
M) Entrate da accensione di prestiti destinate a estinzione anticipata dei prestiti	(+)	0,00	0,00	0,00
D) Spese Titolo 1.00- Spese correnti	(-)	2.304.963,70	2.191.791,76	2.199.392,18
di cui:				
- fondo pluriennale vincolato		0,00	0,00	0,00
- fondo crediti di dubbia esigibilità		85.722,39	79.972,09	79.972,09
E) Spese Titolo 2.04 - Altri trasferimenti in conto capitale	(-)	0,00	0,00	0,00
di cui fondo pluriennale vincolato		0,00	0,00	0,00
F) Spese Titolo 4.00 - Quote di capitale amm.to dei mutui e prestiti obbligazionari	(-)	54.815,03	50.053,48	42.453,06
di cui per estinzione anticipata di prestiti		0,00	0,00	0,00
di cui Fondo anticipazioni di liquidità		0,00	0,00	0,00
VF) Variazioni di attività finanziarie (se negativo)	(-)	0,00	0,00	0,00
O) Equilibri di parte corrente		0,00	0,00	0,00

Composizione ed equilibrio del bilancio investimenti

[TABELLA EQUILIBRI BILANCIO CAPITALE]

TABELLA EQUILIBRI DI BILANCIO - CONTO CAPITALE				
EQUILIBRIO ECONOMICO FINANZIARIO		2026	2027	2028
P) Utilizzo risultato di amministrazione presunto per spese di investimento	(+)	0,00	0,00	0,00
Q) Fondo pluriennale vincolato di entrata per spese in conto capitale	(+)	0,00	0,00	0,00
Q1) Fondo pluriennale vincolato per spese titolo 2.04 Altri trasferimenti in conto capitale iscritto in entrata	(-)	0,00	0,00	0,00
J2) Fondo pluriennale vincolato per spese titolo 3.01 Acquisizioni di attività finanziarie iscritto in entrata	(+)	0,00	0,00	0,00
R) Entrate Titoli 4.00-5.00-6.00	(+)	66.000,00	66.000,00	66.000,00
C) Entrate Titolo 4.02 06 - Contributi agli investimenti direttamente destinati al rimborso dei prestiti da amministrazioni pubbliche	(-)	0,00	0,00	0,00
I) Entrate di parte capitale destinate a spese correnti in base a specifiche disposizioni di legge o dei principi contabili	(-)	0,00	0,00	0,00
S1) Entrate Titolo 5.02 per Riscossione crediti di breve termine	(-)	0,00	0,00	0,00
S2) Entrate Titolo 5.03 per Riscossione crediti di medio-lungo termine	(-)	0,00	0,00	0,00
T) Entrate titolo 5.04 relative a Altre entrate per riduzioni di attività finanziaria	(-)	0,00	0,00	0,00
L) Entrate di parte corrente destinate a spese di investimento in base a specifiche disposizioni di legge o dei principi contabili	(+)	0,00	0,00	0,00
M) Entrate da accensione di prestiti destinate a estinzione anticipata dei prestiti	(-)	0,00	0,00	0,00

U) Spese Titolo 2.00 - Spese in conto capitale	(-)	66.000,00	66.000,00	66.000,00
<i>di cui Fondo pluriennale vincolato di spesa</i>		0,00	0,00	0,00
V) Spese Titolo 3.01 per Acquisizione di attività finanziarie	(-)	0,00	0,00	0,00
<i>di cui Fondo pluriennale vincolato</i>		0,00	0,00	0,00
E) Spese Titolo 2.04 – Altri trasferimenti in conto capitale	(+)	0,00	0,00	0,00
<i>di cui Fondo pluriennale vincolato</i>		0,00	0,00	0,00
VF) Variazioni di attività finanziarie (se positivo)	(+)	0,00	0,00	0,00
Z) Equilibrio di parte capitale		0,00	0,00	0,00
J) Utilizzo risultato di amministrazione per l'incremento di attività finanziarie	(+)	0,00	0,00	0,00
J1) Fondo pluriennale vincolato per incremento di attività finanziarie iscritto in entrata	(+)	0,00	0,00	0,00
J2) Fondo pluriennale vincolato per spese Titolo 3.01 Acquisizioni di attività finanziarie iscritto in entrata	(-)	0,00	0,00	0,00
S1) Entrate Titolo 5.02 per Riscossione crediti di breve termine	(+)	0,00	0,00	0,00
S2) Entrate Titolo 5.03 per Riscossione crediti di medio-lungo termine	(+)	0,00	0,00	0,00
T) Entrate titolo 5.04 relative a Altre entrate per riduzioni di attività finanziaria	(+)	0,00	0,00	0,00
X1) Spese Titolo 3.02 per Concessione crediti di breve termine	(-)	0,00	0,00	0,00
<i>di cui fondo pluriennale vincolato</i>		0,00	0,00	0,00
X2) Spese Titolo 3.03 per Concessione crediti di medio-lungo termine	(-)	0,00	0,00	0,00
<i>di cui fondo pluriennale vincolato</i>		0,00	0,00	0,00
Y) Spese Titolo 3.04 per Altre spese per acquisizione di attività finanziarie	(-)	0,00	0,00	0,00
<i>di cui fondo pluriennale vincolato</i>		0,00	0,00	0,00
VF) Variazioni attività finanziaria		0,00	0,00	0,00
EQUILIBRIO FINALE (W=O+Z)		0,00	0,00	0,00

Previsioni di cassa

[TABELLA FONDO CASSA]

TABELLA FONDO DI CASSA	
<i>FONDO CASSA 2026</i>	
Fondo di cassa iniziale (+)	1.528.932,40
Previsioni Pagamenti (-)	4.039.847,36
Previsioni Riscossioni (+)	3.885.981,95
Fondo di cassa finale presunto	1.375.066,99

[TABELLA FONDO CASSA PREC]

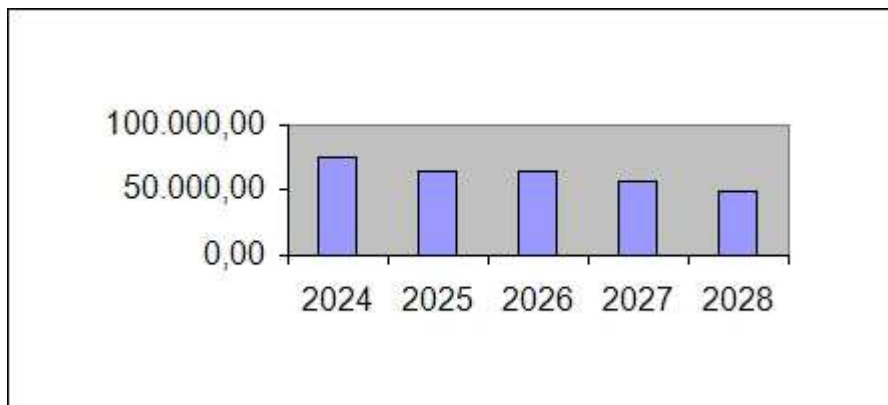
TABELLA FONDO DI CASSA PRECEDENTI	
<i>Fondo cassa annualità precedenti</i>	
Esercizio 2025	1.481.888,59
Esercizio 2024	1.528.932,40
Esercizio 2023	2.022.213,46
Esercizio 2022	1.928.750,60
Esercizio 2021	1.489.707,50

Livello di indebitamento

[TABELLA LIVELLO INDEBITAMENTO]

TABELLA LIVELLO INDEBITAMENTO*Andamento delle quote capitale e interessi*

	<i>Impegni 2024</i>	<i>Stanziamenti 2025</i>	<i>Competenza 2026</i>	<i>Competenza 2027</i>	<i>Competenza 2028</i>
Quota Interessi	13.529,32	11.138,00	8.846,65	6.516,42	6.516,42
Quota Capitale	61.796,12	52.523,68	54.815,03	50.053,48	42.453,06
Totale	75.325,44	63.661,68	63.661,68	56.569,90	48.969,48

**Esposizione per interessi passivi**

[TABELLA INTERESSI PASSIVI]

TABELLA INTERESSI PASSIVI*Incidenza degli interessi sulle entrate correnti*

	<i>Imp./Acc. 2024</i>	<i>Stanziamenti 2025</i>	<i>Competenza 2026</i>	<i>Competenza 2027</i>	<i>Competenza 2028</i>
Quota Interessi	13.529,32	11.138,00	8.846,65	6.516,42	6.516,42
(*) Entrate Correnti stimate	2.298.153,69	2.372.311,62	2.320.202,78	2.398.304,92	2.298.866,60
% su Entrate Correnti	0,59	0,47	0,38	0,27	0,28
Limite art. 204 TUEL	10%	10%	10%	10%	10%

Composizione del fondo pluriennale vincolato

[TABELLA FPV SPESA CORRENTE X MACRO]

TABELLA DI CUI FPV SPESA PARTE CORRENTE PER MACROAGGREGATI*Fondo pluriennale vincolato di parte corrente in spesa*

<i>Tipologia Spesa</i>	<i>Competenza 2026</i>	<i>Competenza 2027</i>	<i>Competenza 2028</i>
Redditi da lavoro dipendente	0,00	0,00	0,00
Imposte e tasse a carico dell'ente	0,00	0,00	0,00
Acquisto di beni e servizi	0,00	0,00	0,00
Trasferimenti correnti	0,00	0,00	0,00
Interessi passivi	0,00	0,00	0,00

Altre spese per redditi da capitale	0,00	0,00	0,00
Rimborsi e poste correttive delle entrate	0,00	0,00	0,00
Altre spese correnti	0,00	0,00	0,00
Totale	0,00	0,00	0,00

[TABELLA FPV SPESA CAPITALE X MACRO]

TABELLA DI CUI FPV SPESA CONTO CAPITALE PER MACROAGGREGATI			
<i>Fondo pluriennale vincolato di spesa in conto capitale</i>			
<i>Tipologia Spesa</i>	<i>Competenza 2026</i>	<i>Competenza 2027</i>	<i>Competenza 2028</i>
Tributi in conto capitale a carico dell'ente	0,00	0,00	0,00
Investimenti fissi lordi e acquisto di terreni	0,00	0,00	0,00
Contributi agli investimenti	0,00	0,00	0,00
Altri trasferimenti in conto capitale	0,00	0,00	0,00
Altre spese in conto capitale	0,00	0,00	0,00
Totale	0,00	0,00	0,00

Fondo pluriennale vincolato stanziato in entrata

[TABELLA FPV ENTRATA]

TABELLA FPV ENTRATA			
	<i>Competenza 2026</i>	<i>Competenza 2027</i>	<i>Competenza 2028</i>
Fondo Pluriennale Vincolato per Spese Correnti	60.912,13	0,00	0,00
Fondo Pluriennale Vincolato per Spese in Conto Capitale	0,00	0,00	0,00
Fondo Pluriennale Vincolato per Incremento di Attività Finanziarie	0,00	0,00	0,00

Consistenza del fondo crediti di dubbia esigibilità

[TABELLA FCDE]

TABELLA FCDE				
	<i>Stanziamenti 2025</i>	<i>Competenza 2026</i>	<i>Competenza 2027</i>	<i>Competenza 2028</i>
U.1.10.01.03.000 - Fondo Crediti di difficile esazione (FCDE) parte corrente	83.136,50	85.722,39	79.972,09	79.972,09
U.2.05.03.01.000 - Fondo Crediti di difficile esazione (FCDE) parte investimenti	0,00	0,00	0,00	0,00

Fondo di riserva

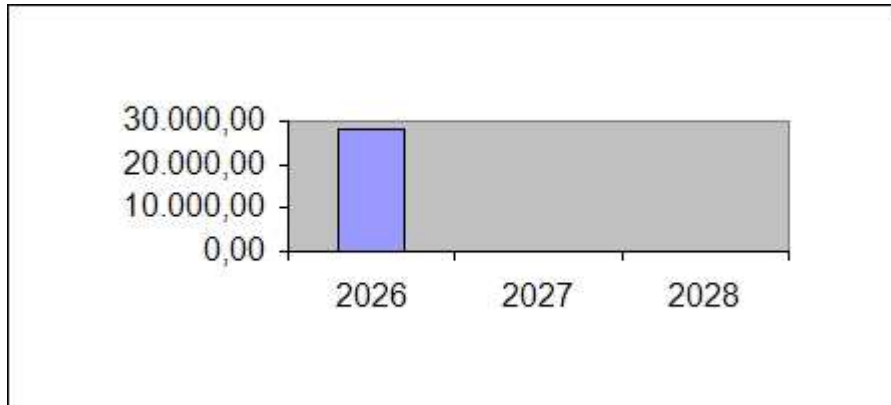
[TABELLA FONDO RISERVA]

TABELLA FONDO DI RISERVA				
	<i>Stanziamenti 2025</i>	<i>Competenza 2026</i>	<i>Competenza 2027</i>	<i>Competenza 2028</i>
Fondo di riserva	4.760,54	12.116,69	13.000,00	13.000,00
Fondo di riserva di cassa	4.760,54	4.717,69		

Individuazione ed utilizzo entrate non ricorrenti e loro destinazione a spesa non ricorrente

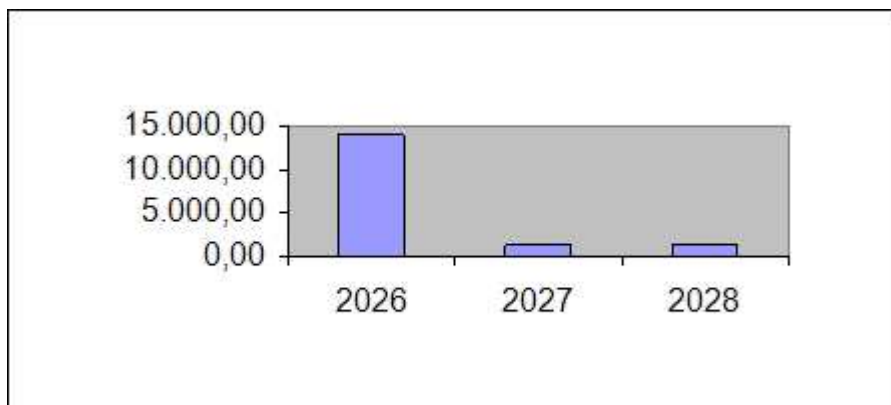
[TABELLA ENTRATE NON RICORRENTI X TIT TIP CAT]

TABELLA ENTRATE NON RICORRENTI PER TITOLO TIPOLOGIA CATEGORIA			
Entrate non ricorrenti	Competenza 2026	Competenza 2027	Competenza 2028
2 - Trasferimenti correnti	27.821,36	0,00	0,00
101 - Trasferimenti correnti da Amministrazioni pubbliche	27.821,36	0,00	0,00
102 - Trasferimenti correnti da Amministrazioni Locali	27.821,36	0,00	0,00
Totale entrate non ricorrenti	27.821,36	0,00	0,00



[TABELLA SPESE CORRENTI NON RICORRENTI X TIT MAC]

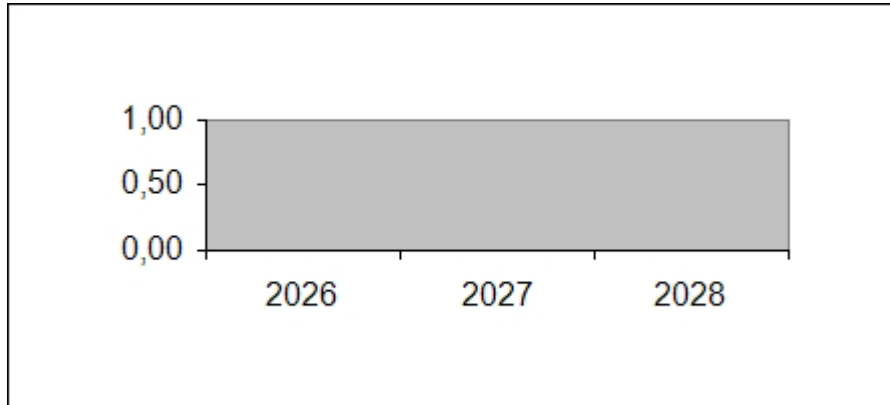
TABELLA SPESE CORRENTI NON RICORRENTI PER TITOLO E MACROAGGREGATO			
Spese non ricorrenti	Competenza 2026	Competenza 2027	Competenza 2028
1 - Spese correnti	13.871,36	1.250,00	1.250,00
101 - Redditi da lavoro dipendente	7.800,00	0,00	0,00
103 - Acquisto di beni e servizi	6.071,36	1.250,00	1.250,00
Totale spese correnti non ricorrenti	13.871,36	1.250,00	1.250,00



[TABELLA SPESE CAPITALI NON RICORRENTI X TIT MAC]

TABELLA SPESE CAPITALI NON RICORRENTI PER TITOLO E MACROAGGREGATO

<i>Spese non ricorrenti</i>	<i>Competenza 2026</i>	<i>Competenza 2027</i>	<i>Competenza 2028</i>
-----------------------------	----------------------------	----------------------------	----------------------------



--	--	--	--

[TABELLA ENTRATE CORRENTI X SPESE CAPITALI]

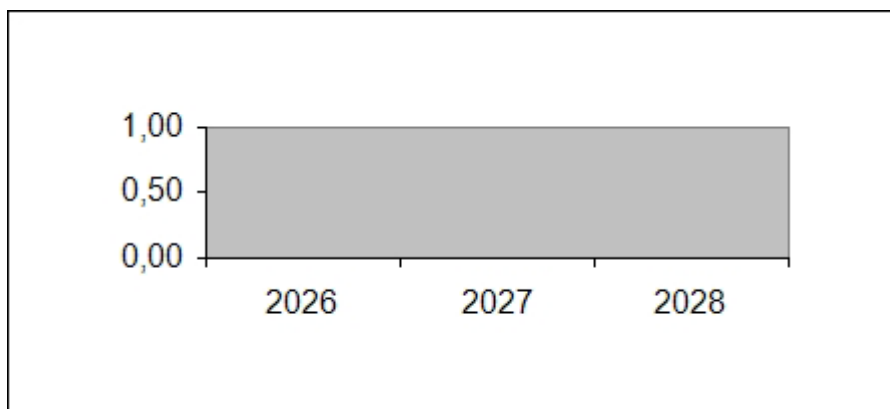
TABELLA ENTRATE CORRENTI X SPESE CAPITALI

	<i>2026</i>	<i>2027</i>	<i>2028</i>
Totale spese in conto capitale straordinarie	0,00	0,00	0,00
Equilibri di Bilancio:			
L) Entrate di parte corrente destinate a spese di investimento in base a specifiche disposizioni di legge o dei principi contabili	0,00	0,00	0,00

[TABELLA SPESE ALTRI TITOLI NON RICORRENTI X TIT MAC]

TABELLA SPESE ALTRI TITOLI NON RICORRENTI PER TITOLO E MACROAGGREGATO

<i>Spese non ricorrenti</i>	<i>Competenza 2026</i>	<i>Competenza 2027</i>	<i>Competenza 2028</i>
-----------------------------	----------------------------	----------------------------	----------------------------



[TABELLA ECCEDENZA SPESE SU ENTRATE NON RICORRENTI]

TABELLA ECCEDENZA SPESE NON RICORRENTI SU ENTRATE NON RICORRENTI			
	Competenza 2026	Competenza 2027	Competenza 2028
Totale entrate straordinarie	27.821,36	0,00	0,00
Totale spese straordinarie	13.871,36	1.250,00	1.250,00
Eccedenza spese non ripetitive su entrate non ripetitive	200,57	0,00	0,00

